



ชมรมผู้บริหารโรงเรียนอรวาส คาทอลิก อัครสังฆมณฑลกรุงเทพฯ

กฎกติกาและเกณฑ์การตัดสิน

กิจกรรมการแข่งขันระดับปฐมวัย ครั้งที่ 14 ประจำปีการศึกษา 2559

วันเสาร์ที่ 26 พฤศจิกายน พ.ศ. 2559 ณ โรงเรียนเซนต์จอห์น

### ประเภทการแข่งขัน

ที่	รายการ	ระดับและจำนวนนักเรียนที่เข้าร่วม (คน)		
		อนุบาล 1	อนุบาล 2	อนุบาล 3
1.	ต่อไม้บล็อก	1	3	3
2.	การสร้างภาพจากวัสดุ		2	2
3.	เกมการศึกษา	1	1	1
4.	วาดภาพตามจินตนาการ	1	1	1
5.	เล่นิทาน			1
6.	ประกวดร้องเพลง			1
7.	ทักษะการฟัง	1	1	1
	รวมจำนวนนักเรียนในแต่ละระดับชั้น	4	8	10
	รวมทั้งสิ้น		22	

### อิงเกณฑ์พิจารณาดังนี้

คะแนน 80 – 100 คะแนน	ระดับเหรียญทอง
คะแนน 70 - 79 คะแนน	ระดับเหรียญเงิน
คะแนน 60 - 69 คะแนน	ระดับเหรียญทองแดง
คะแนน 50 - 59 คะแนน	รางวัลชมเชย

### โล่รางวัลคะแนนรวมพิเศษ มี 3 อันดับ ดังนี้

ชนะเลิศ, รองชนะเลิศอันดับ 1, รองชนะเลิศอันดับ 2 โดยพิจารณาจากผลรวมของคะแนนในแต่ละประเภท

กฎกติกาและเกณฑ์การตัดสิน มีดังต่อไปนี้

## ❁ ประเภทที่ 1 การแข่งขันต่อไม้บล็อก

ระดับชั้นที่เข้าร่วมการแข่งขัน	อนุบาล 1	ประเภทบุคคล
	อนุบาล 2 – 3	ประเภททีม ระดับชั้นละ 3 คน

### อุปกรณ์ที่ใช้ในการแข่งขัน

#### 1. ไม้บล็อก

- โรงเรียนที่ส่งนักเรียนเข้าแข่งขันจะต้องจัดซื้อไม้บล็อกตามแบบที่คณะกรรมการแจ้งไว้เท่านั้น นักเรียน 1 ทีม ต่อไม้บล็อก 1 ชุด หากส่งครบทั้ง 3 ระดับต้องจัดซื้อไม้บล็อก 6 ชุด ไม้บล็อกชุดที่ส่งนี้สามารถใช้ในการแข่งขันได้ทุกปี เป็นของบริษัท Tip toy 1 ชุดมี 40 ชิ้น ขนาดเล็ก ราคาปกติชุดละ 420 บาท ลดแล้วเหลือชุดละ 294 บาท

- ให้แต่ละโรงเรียนเขียนสัญลักษณ์ของโรงเรียนไว้ที่ถุงใส่บล็อกและที่บล็อกให้ชัดเจน เพื่อป้องกันการสูญหาย

- ผู้เข้าร่วมแข่งขันต้องจัดส่งไม้บล็อกมาที่โรงเรียนเซนต์จอห์น ในวันศุกร์ที่ 25 พฤศจิกายน 2559 เวลา 15.00 น. เพื่อจัดเตรียมและแยกชุดไม้บล็อก หากไม่ส่งภายในวัน เวลา ที่กำหนดขอถือสิทธิ์ในการคัดซื้อออกจากการแข่งขันทุกกรณี

**การส่งไม้บล็อก** โรงเรียนเปรมประชาวัฒนาเป็นผู้สั่งให้ โดยแต่ละโรงเรียนแจ้งความจำนงสั่งซื้อไม้บล็อก

**การรับไม้บล็อก** โรงเรียนเปรมประชาวัฒนาจะดำเนินการส่งไม้บล็อกถึงแต่ละโรงเรียน 2 ทางคือ

(1) มารับเองที่โรงเรียนเปรมประชาวัฒนา

(2) ทางไปรษณีย์ โดยแต่ละโรงเรียนจ่ายค่าส่งไม้บล็อกเอง ผ่านบัญชีของโรงเรียนเปรมประชาวัฒนา

\* หากไม่สะดวกรับไม้บล็อก 2 ทางนี้ ท่านสามารถสั่งซื้อได้ด้วยตนเอง แต่จะไม่ได้ลดราคาตามที่โรงเรียนแจ้งไว้

### เวลาในการแข่งขัน

ชั้นอนุบาลปีที่ 1 ใช้เวลา 30 นาที บล็อกจำนวน 40 ชิ้น (ไม้บล็อก 1 ชุด) ขนาดฐาน 55x55 ซม.

ชั้นอนุบาลปีที่ 2 ใช้เวลา 60 นาที บล็อกจำนวน 80 ชิ้น (ไม้บล็อก 2 ชุด) ขนาดฐาน 65x80 ซม.

ชั้นอนุบาลปีที่ 3 ใช้เวลา 60 นาที บล็อกจำนวน 120 ชิ้น (ไม้บล็อก 3 ชุด) ขนาดฐาน 70x95 ซม.

### วิธีการแข่งขัน

1. นักเรียนจับสลากหัวข้อในการต่อบล็อกก่อนเข้าแข่งขัน ซึ่งได้กำหนดหัวข้อไว้ 3 หัวข้อดังนี้

ชั้นอนุบาล 1 ใช้ตัวเลือก 2 หัวข้อ คือหัวข้อที่ 1 และ 2

หัวข้อที่ 1 โรงเรียนแสนสุข

หัวข้อที่ 2 บ้านอบอุ้น

หัวข้อที่ 3 สวนสนุกหรรษา

2. นักเรียนต่อบล็อกตามจินตนาการตามหัวข้อที่กรรมการจับได้ โดยใช้บล็อกตามจำนวนที่จัดไว้

3. นักเรียนที่ต่อบล็อกเสร็จก่อนเวลาให้หยุดการแข่งขันได้และให้นั่งรอนักเรียนคนอื่นจนหมดเวลา

4. กรรมการชานก่อนหมดเวลาการแข่งขัน 5 นาที ว่า “เหลือเวลาอีก 5 นาที จะหมดเวลาการแข่งขัน”

5. เมื่อหมดเวลาการแข่งขัน ให้กรรมการเป่านกหวีดสัญญาณหมดเวลา นักเรียนทุกคนหยุดการแข่งขัน

6. กรรมการเรียกนักเรียนที่เป็นตัวแทนออกมาอธิบายผลงานของตนเองใช้เวลาไม่เกินคนละ 1 นาที (ให้มีกรรมการที่ประเมินนักเรียนอย่างน้อย 2 ท่าน ต่อนักเรียน 1 คน)







7. กรรมการรวบรวมผลคะแนนส่งมายังคณะกรรมการกลาง

8. ผลการตัดสินของคณะกรรมการถือเป็นเด็ดขาด

### เกณฑ์การตัดสิน

การตัดสินนักเรียนแบ่งออกเป็น 4 ส่วนดังนี้

### ➤➤ 1. ผลงานมีองค์ประกอบของขั้นตอนการต่อบล็อกครบสมบูรณ์ดังนี้ 60 คะแนน

1.1	ต่อบล็อกแบบแนวตั้งหรือแนวนอน	10 คะแนน	
1.2	ต่อบล็อกแบบแนวสะพาน	10 คะแนน	
1.3	ต่อบล็อกเป็นวงล้อมเสมือนรั้วหรือกำแพง	10 คะแนน	
1.4	ต่อบล็อกออกแบบสิ่งก่อสร้างสมดุลตามจินตนาการ	10 คะแนน	
1.5	ต่อบล็อกแบบหอคอย	10 คะแนน	
1.6	ต่อบล็อกเสมือนเป็นสัญลักษณ์สิ่งก่อสร้างจริงซับซ้อน	10 คะแนน	

### วิธีการประเมิน

แยกประเมินการต่อไม้บล็อกทั้ง 6 ลักษณะออกจากกัน ถ้านักเรียนไม่ได้ต่อไม้บล็อกตรงตามลักษณะใด ให้คะแนน 0 สำหรับลักษณะนั้นๆ ให้คะแนนเต็มถ้าหากต่อตรงตามแต่ลักษณะของการต่อ และจะหักคะแนนการต่อจากความเรียบร้อยและความมั่นคง ถ้าต่อแล้วไม่เรียบร้อย – ไม่มั่นคงหักจุดละ 1 คะแนน

### ➤➤ 2. สามารถเล่าอธิบายผลงานของตนเองได้ 20 คะแนน

เล่าอธิบายผลงานได้คล่องแคล่ว มีความคิดสร้างสรรค์เหมาะสมกับวัย แบ่งเป็น

- เล่าอธิบายผลงานได้อย่างสร้างสรรค์สอดคล้องกับผลงาน 10 คะแนน
- ใช้ภาษาได้เหมาะสมกับวัย ไพเราะ ชัดถ้อยชัดคำ 5 คะแนน
- ใช้เวลาในการอธิบายเหมาะสม 5 คะแนน

ชั้น / คะแนน	3 คะแนน	4 คะแนน	5 คะแนน	4 คะแนน	3 คะแนน
อนุบาล 1 - 3	มากกว่า 1.30 นาที	1.01 – 1.30 นาที	0.45 – 1 นาที	0.30 – 0.44 นาที	น้อยกว่า 0.30 นาที

➤➤3. ผลงานเสร็จทันเวลา ใช้จำนวนบล็อกร้อยได้อย่างเหมาะสม

10 คะแนน

3.1 ผลงานเสร็จทันเวลา

5 คะแนน

ขั้น / คะแนน	1 คะแนน	2 คะแนน	3 คะแนน	4 คะแนน	5 คะแนน
อนุบาล 1 (30 นาที)	มากกว่า 33 นาที	32.01 - 33 นาที	31.01 - 32 นาที	30.01 - 31 นาที	1 - 30 นาที
อนุบาล 2 - 3 (60 นาที)	มากกว่า 63 นาที	62.01 - 63 นาที	61.01 - 62 นาที	60.01 - 61 นาที	1 - 60 นาที

3.2 ใช้จำนวนบล็อกร้อยได้อย่างเหมาะสม

5 คะแนน

ขั้น / คะแนน	1 คะแนน	2 คะแนน	3 คะแนน	4 คะแนน	5 คะแนน
อนุบาล 1 (40 ชิ้น)	1 - 10 ชิ้น	11 - 20 ชิ้น	21 - 30 ชิ้น	31 - 39 ชิ้น	40 ชิ้น
อนุบาล 2 (80 ชิ้น)	1 - 20 ชิ้น	21 - 40 ชิ้น	41 - 60 ชิ้น	61 - 79 ชิ้น	80 ชิ้น
อนุบาล 3 (120 ชิ้น)	1 - 30 ชิ้น	31 - 60 ชิ้น	61 - 90 ชิ้น	91 - 119 ชิ้น	120 ชิ้น

➤➤4. กระบวนการปฏิบัติงาน

10 คะแนน

(การวางแผน, การมีส่วนร่วมช่วยเหลือกัน, มีความคล่องแคล่วและมีความสุขในการทำงาน)

## ❁ ประเภทที่ 2 การแข่งขันสร้างภาพจากวัสดุ

ระดับชั้นที่เข้าร่วมการแข่งขัน

อนุบาล 2 – 3

ประเภททีม ระดับชั้นละ 2 คน

### อุปกรณ์ที่ใช้ในการแข่งขัน

#### 1. สื่อ (คณะกรรมการจัดเตรียมให้)

- 1) กระดาษปอนด์ ขนาด 40 x 50 เซนติเมตร จำนวน 1 แผ่น
- 2) วัสดุพื้นฐาน : กระดาษโปสเตอร์สีต่าง ๆ , ด้ายไหมพรม (จัดใส่ไว้ในตะกร้า)
- 3) วัสดุอื่น ๆ เช่น กระจุก, กิ่งไม้, ใบไม้, ทราชสีต่าง ๆ เป็นต้น (จัดใส่ไว้ในกล่องเป็นชุด

โรงเรียนละ 1 ชุดเหมือนกัน วัสดุอื่นๆ นักเรียนต้องเดินไปเลือกหยิบเองที่หน้าห้อง นักเรียนสามารถเดินไปเลือกวัสดุได้มากกว่า 1 รอบ รอบแรกกรรมการจะแจกวัสดุให้เด็ก โรงเรียนละ 1 ชุด)

#### 4) ตะกร้าเพื่อใส่เศษวัสดุ

#### 2. วัสดุ - อุปกรณ์ที่ผู้เข้าแข่งขันเตรียมมาเอง

- 1) กาว
- 2) กรรไกรชนิดต่าง ๆ

### เวลาในการแข่งขัน 1 ชั่วโมง

#### วิธีการแข่งขัน

1. นักเรียนนั่งประจำที่ ที่ได้มีอุปกรณ์ที่กรรมการเตรียมให้ตั้งอยู่ คือ ตะกร้า วัสดุพื้นฐาน และกระดาษปอนด์
2. ให้ตัวแทนแต่ละโรงเรียนจำนวน 1 คน หยิบตะกร้าและออกไปเลือกเศษวัสดุตามที่นักเรียนต้องการ
3. นักเรียนช่วยกันสร้างภาพโดยอิสระจากสื่อ / อุปกรณ์ที่คณะกรรมการจัดเตรียมไว้ให้ และที่นักเรียนเลือกขึ้นมาเองจากวัสดุที่วางอยู่หน้าห้อง
4. นักเรียนสร้างภาพเสร็จก่อนเวลาให้หยุดการแข่งขันได้และให้นั่งรอนักเรียนคนอื่นจนหมดเวลา
5. เมื่อเสร็จแล้วให้นักเรียนตั้งชื่อภาพ พร้อมเตรียมเล่าผลงาน
6. กรรมการชานก่อนหมดเวลาการแข่งขัน 5 นาที ว่า “เหลือเวลาอีก 5 นาที จะหมดเวลาการแข่งขัน”
7. เมื่อหมดเวลาการแข่งขัน ให้กรรมการเป่านกหวีดสัญญาณหมดเวลา นักเรียนทุกคนหยุดการแข่งขัน
8. กรรมการเรียกนักเรียนที่เป็นตัวแทนออกมาอธิบายผลงานของตนเองใช้เวลาไม่เกินคนละ 1 นาที (ให้มีกรรมการที่ประเมินนักเรียนอย่างน้อย 2 ท่าน ต่อนักเรียน 1 คน)
9. กรรมการรวบรวมผลคะแนนส่งมายังคณะกรรมการกลาง
10. ผลการตัดสินของคณะกรรมการถือเป็นเด็ดขาด

#### เกณฑ์การตัดสิน

การตัดสินนักเรียนแบ่งออกเป็น 5 ส่วนดังนี้

➤➤ 1. กระบวนการปฏิบัติงาน	30 คะแนน
- การวางแผน	10 คะแนน
- การมีส่วนร่วม ช่วยเหลือกัน	10 คะแนน
- มีความคล่องแคล่วและมีความสุขในการทำงาน	10 คะแนน

## ➤➤ 2. ลักษณะของภาพ

45 คะแนน

- ใช้สื่อ / วัสดุ / อุปกรณ์ ได้สอดคล้องกับภาพ 5 คะแนน
- ใช้สื่อ / วัสดุ / อุปกรณ์ มีความหลากหลายเพิ่มเติมจากวัสดุพื้นฐาน 5 คะแนน

ชั้น / คะแนน	0 คะแนน	1 คะแนน	2 คะแนน	3 คะแนน	4 คะแนน	5 คะแนน
อนุบาล 2-3	ไม่เพิ่มเลย	1 – 2 ชนิด	3 ชนิด	4 ชนิด	5 ชนิด	5 ชนิดขึ้นไป

- ความสอดคล้องกับชื่อเรื่องที่กำหนด, มีความคิดสร้างสรรค์ในการตั้งชื่อภาพ 5 คะแนน

ชั้น / คะแนน	0 คะแนน	1 คะแนน	2 คะแนน	3 คะแนน	4 คะแนน	5 คะแนน
อนุบาล 2-3	ชื่อภาพไม่สอดคล้อง	ชื่อภาพตรงไม่มีรายละเอียดเพิ่ม เช่น บ้าน	ชื่อภาพตรง มีรายละเอียดเล็กน้อย เช่น บ้านของฉัน	ชื่อภาพตรง มีรายละเอียดปานกลาง	ชื่อภาพตรง มีรายละเอียดมาก	ชื่อภาพตรง แปลกแตกต่าง เป็นชื่อที่ริเริ่มใหม่ ๆ และมีความหมาย

- ความประณีต สวยงาม 10 คะแนน
- ความคิดริเริ่มสร้างสรรค์ 10 คะแนน
- ความสมบูรณ์ของผลงาน 10 คะแนน

## ➤➤ 3. สามารถเล่าอธิบายผลงานของตนเองได้

15 คะแนน

เล่าอธิบายผลงานได้คล่องแคล่ว มีความคิดสร้างสรรค์ เหมาะสมกับวัย แบ่งเป็น

- เล่าอธิบายผลงานได้อย่างสร้างสรรค์สอดคล้องกับผลงาน 5 คะแนน
- ใช้ภาษาได้เหมาะสมกับวัย ไพเราะ ชัดถ้อยชัดคำ 5 คะแนน
- ใช้เวลาในการอธิบายเหมาะสม 5 คะแนน

ชั้น / คะแนน	3 คะแนน	4 คะแนน	5 คะแนน	4 คะแนน	3 คะแนน
อนุบาล 2 - 3	มากกว่า 1.30 นาที	1.01 – 1.30 นาที	0.45 – 1 นาที	0.30 – 0.44 นาที	น้อยกว่า 0.30 นาที

## ➤➤ 4. สุขนิสัยในการปฏิบัติงาน

5 คะแนน

## ➤➤ 5. เสร็จตามเวลาที่กำหนด (60 นาที)

5 คะแนน

ชั้น / คะแนน	1 คะแนน	2 คะแนน	3 คะแนน	4 คะแนน	5 คะแนน
อนุบาล 2 - 3	มากกว่า 63 นาที	62.01 – 63 นาที	61.01 – 62 นาที	60.01 – 61 นาที	1 – 60 นาที

## ❁ ประเภทที่ 3 การแข่งขันเกมการศึกษา

ระดับชั้นที่เข้าร่วมการแข่งขัน                      อนุบาล 1 - 3                      ระดับชั้นละ 1 คน

### อุปกรณ์ที่ใช้ในการแข่งขัน

#### 1. ประเภทของอุปกรณ์

- |          |  |
|----------|--|
| อนุบาล 1 | - ลูกบิด, เชือก, แบบร้อยลูกบิด   |
| อนุบาล 2 | - ภาพตัดต่อ 15 ชิ้น  |
| อนุบาล 3 | - เกมเซาว์ปัญญา (จัดผัดภาพ, เกมลอตโต)<br>สัตว์, สิ่งของ, เครื่องใช้, สิ่งแวดล้อมรอบตัว |

### เวลาที่ใช้ในการแข่งขัน

อนุบาล 1	ร้อยลูกบิด 2 เส้น เส้นละ 20 เม็ด	เวลาในการร้อย	20 นาที
อนุบาล 2	ภาพตัดต่อจำนวน 15 ชิ้น	เวลาในการต่อภาพ	15 นาที
อนุบาล 3	เกมเซาว์ปัญญา จำนวน 3 ใบ	เวลาใบละ	5 นาที

### วิธีการแข่งขัน

#### ❁ ระดับชั้นอนุบาลปีที่ 1 : การแข่งขันร้อยลูกบิด

1. กรรมการพานักเรียนไปยังพื้นที่ที่จัดไว้ให้ โดยมีแบบร้อยลูกบิดคว่ำอยู่ (แบบและลูกบิดเหมือนกันทุกชุด)
2. เวลาร้อยลูกบิดให้นั่งกับพื้น คณะกรรมการจัดเตรียมตะกร้าให้ 1 ใบ เพื่อใส่ลูกบิด และเชือก
3. กรรมการชี้แจงให้นักเรียนทราบว่า กระดาษที่คว่ำอยู่บนโต๊ะเป็นตัวอย่างของการร้อยลูกบิดตามสีต่างๆ
4. เมื่อกรรมการให้สัญญาณ นักเรียนพลิกกระดาษขึ้นและร้อยลูกบิดตามแบบ
5. กรรมการชานก่อนหมดเวลาการแข่งขันให้นักเรียนทราบ 1 นาที
6. กรรมการรวบรวมผลคะแนนส่งมายังคณะกรรมการกลาง
7. ผลการตัดสินของกรรมการถือเป็นเด็ดขาด

### เกณฑ์การตัดสิน

การตัดสินคะแนนแบ่งออกเป็น 3 ส่วนดังนี้

- |   |    |       |
|---|----|-------|
| 1. ความถูกต้องของลูกบิดที่ร้อยเสร็จ                               | 80 | คะแนน |
| (หากร้อยผิดจุดละ 5 คะแนน กรรมการตัดคะแนนเฉพาะจุดที่ผิดตามตำแหน่ง) |    |       |
| 2. เสร็จทันเวลาที่กำหนด   | 20 | คะแนน |
| (หากเลยเวลาดัดนาทีละ 2 คะแนน)                                     |    |       |

## ✿ ระดับชั้นอนุบาลปีที่ 2 : การแข่งขันต่อภาพตัดต่อ

1. กรรมการจับฉลากเลือกชุดภาพที่ใช้ในการแข่งขันมี 2 หัวข้อคือ

- สวนสัตว์
- ทะเลแสนสวย

เมื่อกรรมการจับฉลากเสร็จเรียบร้อยให้กรรมการแจกภาพตัดต่อให้นักเรียนตามหัวข้อที่จับฉลากได้ โดยมีภาพตัวอย่างคว่ำปิดชุดภาพเอาไว้ (ขนาดของภาพตัดต่อ ขนาด A3 จำนวน 15 ชิ้น มีกรอบ )

2. กรรมการชี้แจงให้นักเรียนทราบว่า“กระดาษที่คว่ำอยู่เป็นภาพตัวอย่างของชุดภาพที่นักเรียนต้องต่อให้สมบูรณ์ ขอให้นักเรียนดูภาพอย่างตั้งใจ คุณครูจะให้นักเรียนดูภาพเป็นเวลา 30 วินาที เมื่อนักเรียนดูภาพเสร็จแล้วคุณครูจะเก็บภาพไว้ และให้นักเรียนต่อภาพชิ้นเล็กๆ ที่อยู่บนโต๊ะของนักเรียน ให้เสร็จภายในเวลาที่กำหนด”

3. กรรมการให้นักเรียนเปิดตัวอย่างภาพดูเป็นเวลา 30 วินาที เมื่อหมดเวลาให้กรรมการบอกให้นักเรียนคว่ำตัวอย่างภาพ และเก็บภาพตัวอย่าง

4. กรรมการเป่านกหวีดให้สัญญาณเริ่มการแข่งขันได้

5. กรรมการชานก่อนหมดเวลาการแข่งขัน 1 นาที ว่า “เหลือเวลาอีก 1 นาที จะหมดเวลาการแข่งขัน”

6. เมื่อหมดเวลาการแข่งขัน กรรมการเป่านกหวีดให้สัญญาณหมดเวลา ให้นักเรียนทุกคนหยุดการแข่งขัน

7. กรรมการรวบรวมผลคะแนนส่งมายังคณะกรรมการกลาง

8. ผลการตัดสินของกรรมการถือเป็นเด็ดขาด

### เกณฑ์การตัดสิน

การตัดสินคะแนนแบ่งออกเป็น 3 ส่วนดังนี้

1. ความถูกต้องของภาพที่ต่อเสร็จ (หากต่อผิดจุดจุดละ 5 คะแนน)	50	คะแนน
2. ความเรียบร้อยของภาพ (หากไม่เรียบร้อยตัดจุดจุดละ 2 คะแนน)	20	คะแนน
3. เสร็จทันเวลาที่กำหนด (หากเลยเวลาดัดนาทีละ 2 คะแนน)	30	คะแนน

## ✿ ระดับชั้นอนุบาลปีที่ 3 : เกมเซาว์ปัญญา (จัดฝึกภาพ, เกมลอตโต)

เกมเซาว์ปัญญามีทั้งหมด 3 เกม

- เกมที่ 1            จับฝึกภาพ
- เกมที่ 2            เกมความสอดคล้องของภาพ
- เกมที่ 3            เกมวาดภาพตามแบบ

สิ่งที่คณะกรรมการเตรียมให้

- 1. เกมเซาว์ปัญญา
- 2. เครื่องเขียน เช่น ดินสอ, ยางลบ



## วิธีการดำเนินงาน

1. กรรมการชี้แจงให้นักเรียนทราบว่า เกมเซิร์ฟปัญญาทั้งหมดมี 3 เกม อธิบายและอ่านให้นักเรียนฟังทีละเกม หลังจากอธิบายเรียบร้อยแล้วใช้เวลา 5 นาที เมื่อหมดเวลา กรรมการบอกให้นักเรียนวางเครื่องเขียน กรรมการเก็บรวบรวม และแจกเกมต่อไป ทำเช่นเดียวกันทั้ง 3 เกม
2. กรรมการรวบรวมผลคะแนนส่งมายังคณะกรรมการกลาง
3. ผลการตัดสินของกรรมการถือเป็นเด็ดขาด

## เกณฑ์การตัดสิน

1. ให้คะแนนตามข้อที่นักเรียนตอบถูก
2. เกมจับผิดภาพ กรรมการให้คะแนนจากภาพ B



## ❁ ประเภทที่ 5 การแข่งขันเล่านิทาน

ระดับชั้นที่เข้าร่วม                      อนุบาล 3                      จำนวน 1 คน

เวลาที่ใช้ในการแข่งขัน ใช้เวลาในการเล่านิทานคนละไม่เกิน 5 นาที

### วิธีการแข่งขัน

1. นักเรียนจับฉลากเลือกลำดับก่อน – หลัง ให้นักเรียนเข้าแข่งขันตามลำดับ
2. ก่อนเล่านิทานให้นักเรียนแนะนำตนเองชื่อ – นามสกุล ชั้น และโรงเรียน
3. ให้นักเรียนเล่านิทานโดยใช้เวลาไม่เกินคนละ 5 นาที
4. กรรมการ ให้สัญญาณก่อนหมดเวลาการแข่งขัน 30 วินาที
5. เมื่อหมดเวลาการแข่งขันให้สัญญาณหมดเวลา ให้นักเรียนหยุดเล่าเรื่องทันที
6. หากนักเรียนเล่าเสร็จก่อนเวลาสามารถหยุดการแข่งขันได้ โดยให้กรรมการถามนักเรียนว่า “จบเรื่องแล้ว

นะคะ / ครับ ไม่เล่าต่อแล้วนะคะ / ครับ” จึงทำการยุติการแข่งขัน

### เกณฑ์การตัดสิน

การตัดสินนักเรียนแบ่งออกเป็น 4 ส่วนดังนี้

1. **คุณสมบัติของเรื่องที่เล่า**                      10 คะแนน
  - เป็นเรื่องที่ไม่ขัดต่อศีลธรรมอันดี
  - เป็นเรื่องที่เหมาะสมกับวัย
  - เป็นเรื่องที่ก่อให้เกิดข้อคิดที่มีประโยชน์
2. **โครงสร้างการเล่า**                      35 คะแนน
  - พูดทักทาย แนะนำตนเอง
  - เล่าเรื่องได้ตรงกับชื่อเรื่องที่นำเสนอ
  - เล่าเรียงลำดับ สอดคล้องสัมพันธ์กันตลอดเรื่อง
  - สรุปเรื่องที่เล่าได้ประทับใจ
3. **ศิลปะการนำเสนอ**                      40 คะแนน
  - ออกเสียงได้ชัดเจน ฉะฉาน ใช้ภาษาที่เข้าใจง่าย
  - ลีลาการเล่าคล่องแคล่ว ชวนฟัง
  - แสดงท่าทางพร้อมสื่อประกอบได้เหมาะสม
  - การใช้น้ำเสียงสอดคล้องกับเรื่อง
  - เล่าได้ตามเวลาที่กำหนด
  - สร้างบรรยากาศที่ดีต่อผู้ฟัง
4. **บุคลิกภาพ**                      15 คะแนน
  - ปรากฏตัวด้วยความเชื่อมั่น
  - แต่งกายเรียบร้อย เหมาะสม (ชุดนักเรียน)
  - มองผู้ชมได้ทั่วถึงและเป็นธรรมชาติ

## ❁ ประเภทที่ 6 การประกวดร้องเพลงไทยลูกทุ่ง

ระดับชั้นที่เข้าร่วม      อนุบาล 3                      : นักร้อง 1 คน , แดนเซอร์ 5-8 คน

### หลักในการแข่งขัน

- 1.) เพลงที่ใช้ในการประกวด 1 เพลง
- 2.) ผู้เข้าแข่งขันทุกระดับ เลือกเพลงไทยลูกทุ่ง ไม่มีเพลงบังคับและเพลงไทยลูกทุ่งตามต้นฉบับ เท่านั้น
- 3.) ผู้เข้าแข่งขันทุกระดับต้องนำแถบบันทึกเสียง หรือซีดี เสียงดนตรี Backing Track ส่งเป็น CD Audio ห้ามใช้เป็น MP3 และไม่มีเสียงนักร้องโดยเด็ดขาด เขียนชื่อ – นามสกุล, โรงเรียน และชื่อเพลง บนแผ่น CD. และเนื้อเพลงจำนวน 4 ชุด ส่งที่โรงเรียนเซนต์จอห์น ก่อนวันแข่งขันอย่างน้อย 1 วัน เพื่อนำมาทดสอบคุณภาพเสียงก่อนประกวด หากไม่ส่งถือว่าสละสิทธิ์
- 4.) ผู้เข้าแข่งขันทุกช่วงชั้นจับสลาก เพื่อเรียงลำดับการแข่งขัน
- 5.) ให้นักเรียนแต่งกายด้วยชุดที่สวยงาม และเหมาะสมกับเพลง

### เกณฑ์การให้คะแนน (คะแนนเต็ม 100 คะแนน)

(1) เสียงร้อง น้ำเสียง ความไพเราะของเสียง การแต่งกาย		
การถ่ายทอดอารมณ์เพลงต่อผู้ฟัง	30 คะแนน	(นักร้อง)
(2) ภาษาอักขระถูกต้อง จังหวะทำนองถูกต้อง	10 คะแนน	(นักร้อง)
(3) บุคลิก ลีลา ท่าทาง การแต่งกาย	10 คะแนน	(นักร้อง)
(4) ความคิดสร้างสรรค์-ทำเต็มประกอบเพลงและการแต่งกาย	20 คะแนน	(แดนเซอร์)
(5) ความพร้อมเพรียงของแดนเซอร์	20 คะแนน	(แดนเซอร์)
(6) บุคลิก ลีลา ท่าทาง การถ่ายทอดอารมณ์	10 คะแนน	(แดนเซอร์)

\*\*\* การเตรียมอุปกรณ์บนเวทีไม่เกิน 3 นาที

\*\*\* เวลาตามต้นฉบับของเพลงที่ใช้ในการแข่งขัน

\*\*\* ผลการตัดสินของคณะกรรมการถือเป็นเด็ดขาด

## ❁ ประเภทที่ 7 การแข่งขันทักษะการฟัง

ระดับชั้นที่เข้าร่วม

อนุบาล 1 - 3

ระดับละ 1 คน

### อุปกรณ์ที่ใช้ในการแข่งขัน

1. ดินสอ (คณะกรรมการจัดเตรียมให้)
2. ยางลบ (คณะกรรมการจัดเตรียมให้)

### จำนวนข้อคำถามและเนื้อเรื่อง

ระดับชั้น	จำนวนข้อ	เนื้อเรื่องที่ฟัง
ระดับอนุบาล 1	10	5 – 6 ประโยค
ระดับอนุบาล 2	15	6 – 8 ประโยค
ระดับอนุบาล 3	20	7 – 10 ประโยค

### วิธีการแข่งขัน

1. ผู้เข้าแข่งขันนั่งประจำที่ของตนเอง คณะกรรมการแจกกระดาษคำตอบ คำว่าหน้าไว้บนโต๊ะ
2. นักเรียนเปิดกระดาษคำตอบพร้อมๆ กัน
3. กรรมการชี้แจงการใช้กระดาษคำตอบ และเครื่องหมายที่ใช้ในการตอบ
4. กรรมการอ่านเรื่องสั้นๆ ให้นักเรียนฟัง 2 ครั้ง
5. นักเรียนฟังคำถามจากกรรมการทีละข้อแล้ว ✕ คำตอบลงในกระดาษคำตอบให้เวลาข้อละ 10 วินาที
6. กรรมการอ่านคำถามครบแล้วให้สัญญาณหมดเวลา ให้นักเรียนคว้ากระดาษคำตอบไว้บนโต๊ะ กรรมการเดินเก็บกระดาษคำตอบ

### เกณฑ์การตัดสิน

1. ตอบคำถามในกระดาษคำตอบถูกต้องได้คะแนนข้อละ 1 คะแนน
2. หากนักเรียนเลือกคำตอบเกิน 1 ตัวเลือกใน 1 ข้อถือว่าได้คะแนน 0 ในข้อนั้น
3. ถ้านักเรียนทำผิดคำสั่ง เช่น ให้ใช้เครื่องหมาย ✕ ในกระดาษคำตอบ หากนักเรียนใช้เครื่องหมายอื่นถือว่าไม่ได้คะแนนในข้อนั้นๆ เป็นต้น